

ASOCIACION GENERAL PARA ASESORAR PEQUEÑAS EMPRESAS
 Estados Financieros – 31 de diciembre de 2017 y 2016
 (Cifras expresadas en miles de pesos colombianos, salvo que se indique otra cosa)


ESTADOS DE SITUACIÓN FINANCIERA

	Notas	31 de Diciembre de	31 de Diciembre de	1 de enero de 2016
		2017	2016	
ACTIVO				
Activo corriente				cambiar valores
Efectivo y equivalentes de efectivo	7	186.527	71.519	337.915
Cuentas por cobrar comerciales y otras cuentas por cobrar	8	44.667	27.303	44.756
Otros activos financieros	9	1.514.045	1.814.128	1.560.000
		<u>1.745.239</u>	<u>1.912.950</u>	<u>1.942.671</u>
Activo no corriente				
Propiedades, planta y equipo	10	480.336	492.217	507.823
Total activo		<u>2.225.575</u>	<u>2.405.167</u>	<u>2.450.494</u>
PASIVO				
Pasivo corriente				
Beneficios a empleados	11	34.786	29.209	31.941
Cuentas por pagar comerciales y otras cuentas por pagar	12	13.012	1.404	10.471
Pasivos por impuestos corrientes				-
Otros pasivos no financieros	12	13.306	10.769	7.557
		<u>61.104</u>	<u>41.382</u>	<u>49.969</u>
Pasivo no corriente				
Otros pasivos financieros	13	1.875.936	1.944.179	1.801.609
		<u>1.875.936</u>	<u>1.944.179</u>	<u>1.801.609</u>
Total pasivo		<u>1.937.040</u>	<u>1.985.561</u>	<u>1.851.578</u>
PATRIMONIO				
Capital emitido	14	4.801.705	4.801.705	4.801.705
Superavit por revaluación	6	336.858	336.858	336.858
Resultados acumulados		(4.718.957)	(4.539.647)	(4.696.540)
Resultado del ejercicio		(131.071)	(179.310)	156.893
Total del patrimonio		<u>288.535</u>	<u>419.606</u>	<u>598.916</u>
Total del pasivo y del patrimonio		<u>2.225.575</u>	<u>2.405.167</u>	<u>2.450.494</u>

Las notas que se acompañan son parte integrante de los estados financieros.


 BRIAN LELIO OLARTE CASHIN
 Representante Legal
 (Ver certificación adjunta)


 CONSUELO TORRES
 Contador
 Tarjeta Profesional No. 194843-T
 (Ver certificación adjunta)


 ANTONIO GARCIA
 Revisor Fiscal
 Tarjeta Profesional No. 31424-T
 (Ver informe adjunto)

ESTADOS DE RESULTADOS INTEGRALES

	Notas	Año terminado al 31 de diciembre	
		2017	2016
Ingresos actividades ordinarias			
Arriendo de oficina		110.683	104.585
Recuperacion de costos y gastos		17	758
Ingresos de Fondos - programas	15	152.016	262.400
Educación		83.955	131.802
Fort Productos financieros		-	29.964
Mejora en calidad de vida		16.659	59.260
Edufinances		22.668	41.374
Desarrollo Espiritual		12.815	-
Agua Sana		6.567	-
Mqapping Girl and Young		8.875	-
Familia Cahvez		477	-
Costo por ejecución programas	15	152.016	262.400
Otros ingresos		358.042	371.070
Recuperacion de gastos administrativos		139.720	180.167
Indemnizacion			161
Aprovechamiento			-
Recuperacion de cartera		38.511	49.695
Ingresos financieros	16	148.176	140.562
Otros ingresos		31.635	485
Otros gastos		599.813	655.723
Gastos de administración	17	599.813	655.540
Otros gastos (ingresos), neto		-	183
Utilidad operacional		(131.071)	(179.310)
Utilidad antes de la provisión para impuesto sobre la renta		(131.071)	(179.310)
Provisión para impuesto sobre la renta			
Utilidad neta		(131.071)	(179.310)
Otro resultado integral			
Ganancias / pérdidas reconocidas en el patrimonio			
Efectos de conversión de moneda		-	-
Ganancias (pérdidas) actuariales, netas de impuestos		-	-
Cambios en el valor razonable de activos financieros disponibles para la venta, netos de impuestos		-	-
Total otro resultado integral, neto de impuestos		-	-
Resultado integral total		(131.071)	(179.310)

Las notas que se acompañan son parte integrante de los estados financieros.


 BRIAN LELIO OLARTE CASHIN
 Representante Legal
 (Ver certificación adjunta)


 CONSUELO TORRES
 Contador
 Tarjeta Profesional No. 194843-T
 (Ver certificación adjunta)


 ANTONIO GARCIA
 Revisor Fiscal
 Tarjeta Profesional No. 31424-T
 (Ver informe adjunto)


ESTADOS DE CAMBIOS EN EL PATRIMONIO

	Capital emitido	Superavit por revaluación	Utilidades/perdida acumuladas	Resultados del ejercicio	Total patrimonio
Saldo al 1 de enero de 2016	4.801.705	336.858	(4.696.540)	156.893	598.916
Traslado de resultados			156.893	(156.893)	-
Resultados del ejercicio				(179.310)	(179.310)
Saldo al 31 de diciembre de 2016	4.801.705	336.858	(4.539.647)	(179.310)	419.606
Traslado de resultados			(179.310)	179.310	-
Resultados del ejercicio				(131.071)	(131.071)
Saldo al 31 de diciembre de 2017	4.801.705	336.858	(4.718.957)	(131.071)	288.535

Las notas que se acompañan son parte integrante de los estados financieros.


BRIAN LELIO OLARTE CASHIN
Representante Legal
(Ver certificación adjunta)


CONSUELO TORRES
Contador
Tarjeta Profesional No. 194843-T
(Ver certificación adjunta)


ANTONIO GARCIA
Revisor Fiscal
Tarjeta Profesional No. 31424-T
(Ver informe adjunto)

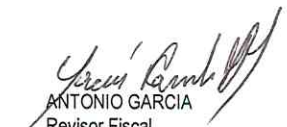
ESTADO DE FLUJOS DE EFECTIVO

	Notas	Año terminado el 31 de Diciembre	
		2017	2016
Flujos de efectivo de las actividades de operación			
Pérdida neta del año		(131.071)	(179.310)
Ajustadas por:			
Depreciación de propiedades, planta y equipo		17.952	15.877
Cambios en el capital de trabajo:			
Cuentas por cobrar comerciales y otras cuentas por cobrar		(17.364)	17.453
Cuentas por pagar comerciales y otras cuentas por pagar		11.608	(9.067)
Beneficios a empleados		5.577	(2.732)
Pasivos por impuestos corrientes		-	-
Otros pasivos no financieros		2.537	3.212
Efectivo neto generado por las operaciones		(110.751)	(154.567)
Intereses recibidos		146.955	137.591
Efectivo neto generado por (utilizado en) las actividades de operación		36.204	(16.976)
Flujos de efectivo de las actividades de inversión			
Otros activos financieros		153.128	(391.719)
Adquisiciones de propiedades, planta y equipo		(6.081)	(271)
Efectivo neto utilizado en las actividades de inversión		147.047	(391.990)
Flujos de efectivo de las actividades de financiación			
Otros pasivos financieros		(68.243)	142.570
Efectivo neto generado por las actividades de financiación		(68.243)	142.570
Incremento / (decremento) neto del efectivo y equivalentes de efectivo			
		115.008	(266.396)
Efectivo y equivalentes de efectivo al comienzo del año		71.519	337.915
Efectivo y equivalentes de efectivo al final del año		186.527	71.519

Las notas que se acompañan son parte integrante de los estados financieros.


 BRIAN LELIO OLARTE CASHIN
 Representante Legal
 (Ver certificación adjunta)


 CONSUELO TORRES
 Contador
 Tarjeta Profesional No. 194843-T
 (Ver certificación adjunta)


 ANTONIO GARCIA
 Revisor Fiscal
 Tarjeta Profesional No. 31424-T
 (Ver informe adjunto)